



Selecionar Perfil: Audesp Base - Prestação de dados

v OK

MENU

Posição de Dados Transmitidos >> Detalhe do Documento**Dados do Pacote**

Id. do Pacote: 9458634
Usuário: ...
Descrição do Pacote:
Data de Abertura: 01/02/2024

Dados do Documento

Id. do Documento: 14535484
Tipo de Interação: Lote
Tipo do Documento: PARECER-CONSELHO-FUNDEB
Status do Documento: Documento armazenado
Data do Status do Documento: 01/02/2024 17:05:07
Mes/Ano de Referência: 12/2023

Erros do Documento:

| Descrição | Classificação | Tag de Erro | Conteúdo da Tag |
|-----------|---------------|-------------|-----------------|
|-----------|---------------|-------------|-----------------|

Voltar

Cancelar

ATA DE REUNIÃO DO CONSELHO DE ACOMPANHAMENTO E CONTROLE SOCIAL DO FUNDO DE MANUTENÇÃO E DESENVOLVIMENTO DA EDUCAÇÃO BÁSICA E VALORIZAÇÃO DOS PROFESSORES DA EDUCAÇÃO-CACS-FUNDEB ITIRAPUÃ-SP

Ao trigésimo dia do mês de janeiro de dois mil e vinte e quatro com início às catorze horas e trinta minutos na Sala de Reuniões da Prefeitura Municipal de Itirapuã, situado à Rua Dozito Malvar Ribas nº 4479, realizou-se a reunião em epígrafe, conforme convocação prévia. A reunião foi conduzida pela Presidente Ana Rita Costa Melo, que inicialmente agradeceu a presença de todos e esclareceu a importância da participação nas decisões profícuas a favor da Rede Municipal de Ensino, como também a fiscalização dos recursos aplicados na área da Educação provenientes do FUNDEB. Concedeu-se a palavra à senhora contadora Eliana Spinelli dos Santos Peixoto, a qual explanou acerca da aplicação dos recursos na área da Educação, relativo aos meses de outubro, novembro, e dezembro disponibilizando ao Conselho toda a documentação contábil atinente (empenhos, comprovantes de pagamentos e extrato bancário). Não havendo dúvidas existentes, foram deliberadas pelo Conselho exarar Parecer à Prestação de Contas do 4º Trimestre do ano de 2023.

Nada mais havendo a ser tratado, a reunião foi encerrada agradecendo a todos pelo empenho de suas atividades através da fiscalização. Sendo assim, foi lavrada a presente Ata e assinada por todos os conselheiros presentes.

Paulo Roberto Mendes
Wesley Alves Pereira
Eliana Aparecida Murgini Louze
Nadia Helen da Silva Fuzque
Daniela Maria Gomes Pereira
Beatriz dos Reis Gaudart Lopes
[assinatura]



MUNICÍPIO DE ITIRAPUÃ
QUADRO 5 - FUNDEB

REFERÊNCIA: DEZEMBRO/2023

| RECEITAS DO FUNDEB | | RETENÇÕES AO FUNDEB | | | | | | |
|--|--------------------------------------|------------------------|---|----------------------|-------------------------------------|-------|------------------------------|-------|
| | PREVISÃO ATUALIZADA PARA O EXERCÍCIO | RECEBIDO ATÉ O PERÍODO | PREVISÃO ATUALIZADA PARA O EXERCÍCIO | RETIDO ATÉ O PERÍODO | | | | |
| RECEITAS DE TRANSFERÊNCIAS, exceto VAAR (I) | 4.237.000,00 | 4.428.798,85 | 4.080.600,00 | 4.193.797,75 | | | | |
| RECEITAS DE TRANSFERÊNCIAS VAAR (II) | 0,00 | 0,00 | | | | | | |
| RECEITAS DE APLICAÇÕES FINANCEIRAS, exceto VAAR (III) | 22.000,00 | 61.721,82 | | | | | | |
| RECEITAS DE APLICAÇÕES FINANCEIRAS VAAR (IV) | 0,00 | 0,00 | APURAÇÃO DO RESULTADO DO FUNDEB ATÉ O TRIMESTRE | | | | | |
| TOTAL (I+II+III+IV) | 4.259.000,00 | 4.490.520,67 | TRANSFERÊNCIAS RECEBIDAS | RETENÇÕES | | | | |
| | | | 4.428.798,85 | 4.193.797,75 | | | | |
| | | | DIFERENÇA (RECEBIDO - RETIDO) | | | | | |
| | | | GANHO | 235.001,10 | PERDA 0,00 | | | |
| APLICAÇÕES MÍNIMAS OBRIGATÓRIAS | | | | | | | | |
| TOTAL, exceto VAAR (I+III) | 4.259.000,00 | 4.490.520,67 | | | | | | |
| PROFISSIONAIS DA EDUCAÇÃO (70% DO TOTAL, exceto VAAR) | 2.981.300,00 | 3.143.364,47 | | | | | | |
| DESPESAS TOTAIS | | | | | | | | |
| | DOTAÇÃO ATUALIZADA PARA O EXERCÍCIO | | DESPESA EMPENHADA ATÉ O TRIMESTRE | | DESPESA LIQUIDADADA ATÉ O TRIMESTRE | | DESPESA PAGA ATÉ O TRIMESTRE | |
| | VALOR | % | VALOR | % | VALOR | % | VALOR | % |
| TOTAL** | 5.920.365,02 | 139,01 | 4.485.901,82 | 99,90 | 4.444.598,11 | 98,98 | 4.256.574,36 | 94,79 |
| PROFISSIONAIS DA EDUCAÇÃO* | 4.460.352,87 | 104,73 | 3.946.974,42 | 87,90 | 3.946.974,42 | 87,90 | 3.760.462,81 | 83,74 |
| OUTRAS E VAAR | 1.460.012,15 | 34,28 | 538.927,40 | 12,00 | 497.623,69 | 11,08 | 496.111,55 | 11,05 |
| *No percentual de aplicação dos profissionais da educação não são considerados os valores relativos ao VAAR, conforme Art. 26 da Lei 14.133/2020 | | | | | | | | |
| **No percentual de aplicação dos recursos do FUNDEB são considerados os valores relativos à Complementação da União, conforme § 3º do Art. 25 da Lei 14.133/2020 | | | | | | | | |
| DEDUÇÕES | | | | | | | | |
| PROFISSIONAIS DA EDUCAÇÃO | | | 0,00 | 0,00 | 0,00 | 0,00 | 0,00 | 0,00 |
| (-) Desp.c/Aposent. (3190.01.00) | | | 0,00 | 0,00 | 0,00 | 0,00 | 0,00 | 0,00 |
| (-) Desp.c/Pensões (3190.03.00) | | | 0,00 | 0,00 | 0,00 | 0,00 | 0,00 | 0,00 |
| (-) Outras Despesas com Inativos | | | 0,00 | 0,00 | 0,00 | 0,00 | 0,00 | 0,00 |
| OUTRAS E VAAR | | | 0,00 | 0,00 | 0,00 | 0,00 | 0,00 | 0,00 |
| (-) Desp.c/Aposent. (3190.01.00) | | | 0,00 | 0,00 | 0,00 | 0,00 | 0,00 | 0,00 |
| (-) Desp.c/Pensões (3190.03.00) | | | 0,00 | 0,00 | 0,00 | 0,00 | 0,00 | 0,00 |
| (-) Outras Despesas com Inativos | | | 0,00 | 0,00 | 0,00 | 0,00 | 0,00 | 0,00 |
| DESPESAS LÍQUIDAS | | | | | | | | |
| TOTAL** | | | 4.485.901,82 | 99,90 | 4.444.598,11 | 98,98 | 4.256.574,36 | 94,79 |
| PROFISSIONAIS DA EDUCAÇÃO | | | 3.946.974,42 | 87,90 | 3.946.974,42 | 87,90 | 3.760.462,81 | 83,74 |
| OUTRAS E VAAR | | | 538.927,40 | 12,00 | 497.623,69 | 11,08 | 496.111,55 | 11,05 |
| Recursos recebidos a título de Complementação da União VAAT - Aplicação em Despesas de Capital - art. 27 Lei 14.113/2020 | | | | | | | | |
| Total da Complementação da União VAAT arrecadado | | | | | 0,00 | | | |
| Percentual mínimo de aplicação - Despesa de Capital | | | | | 15% | | | |
| | | | DESPESA EMPENHADA | | DESPESA LIQUIDADADA | | DESPESA PAGA | |
| Complementação da União VAAT - Despesas de Capital | | | 0,00 | 0,00% | 0,00 | 0,00% | 0,00 | 0,00% |



MUNICÍPIO DE ITIRAPUÃ
QUADRO 5 - FUNDEB

Recursos recebidos a título de Complementação da União VAAT - Aplicação em Despesas de Capital - art. 27 Lei 14.113/2020

Recursos recebidos a título de Complementação da União VAAT - Aplicação em Educação Infantil - art. 28 Lei 14.113/2020

| Percentual mínimo de aplicação - Educação Infantil | | | | | | |
|--|-------------------|---------------------|--------------|-------|------|-------|
| | DESPESA EMPENHADA | DESPESA LIQUIDADADA | DESPESA PAGA | | | |
| Complementação da União VAAT - Despesas de Capital | 0,00 | 0,00% | 0,00 | 0,00% | 0,00 | 0,00% |



Diário Oficial

Município de Itirapuã/SP
Gerson Luiz Alves - Prefeito

Ano 04 - Edição Nº014

Itirapuã, Quinta-Feira 01 de Fevereiro de 2024

www.itirapuã.sp.gov.br



MUNICÍPIO DE ITIRAPUÃ QUADRO 5 - FUNDEB

| REFERÊNCIA: DEZEMBRO/2023 | | | | | | | | | |
|---|--------------------------------------|--------|-----------------------------------|-------|---|-------|------------------------------|-------|--|
| RECEITAS DO FUNDEB | | | | | RETENÇÕES AO FUNDEB | | | | |
| | PREVISÃO ATUALIZADA PARA O EXERCÍCIO | | RECEBIDO ATÉ O PERÍODO | | PREVISÃO ATUALIZADA PARA O EXERCÍCIO | | RETEN. ATÉ O PERÍODO | | |
| RECEITAS DE TRANSFERÊNCIAS, exceto VAAR (I) | 4.237.000,00 | | 4.428.796,85 | | 4.280.800,00 | | 4.145.797,75 | | |
| RECEITAS DE TRANSFERÊNCIAS VAAR (II) | 0,00 | | 0,00 | | | | | | |
| RECEITAS DE APLICAÇÕES FINANCEIRAS, exceto VAAR (III) | 22.000,00 | | 61.721,82 | | | | | | |
| RECEITAS DE APLICAÇÕES FINANCEIRAS VAAR (IV) | 0,00 | | 0,00 | | SITUAÇÃO DO RESULTADO DO FUNDEB ATÉ O TRIMESTRE | | | | |
| TOTAL (I+II+III+IV) | 4.259.000,00 | | 4.490.518,67 | | TRANSFERÊNCIAS RECEBIDAS | | RETENÇÕES | | |
| | | | | | 4.428.796,85 | | 4.145.797,75 | | |
| | | | | | DIFERENÇA (RECESSIVO) - NETO(D) | | | | |
| | | | | | GANHO | | PERDA | | |
| | | | | | 238.001,18 | | 0,00 | | |
| APLICAÇÕES MÍNIMAS OBRIGATORIAS | | | | | | | | | |
| TOTAL, exceto VAAR (I+II) | 4.239.000,00 | | 4.490.520,67 | | | | | | |
| PROFISSIONAIS DA EDUCAÇÃO (10% DO TOTAL, exceto VAAR) | 2.981.300,00 | | 3.143.354,67 | | | | | | |
| GASTOS TOTAIS | | | | | | | | | |
| | DOTAÇÃO ATUALIZADA PARA O EXERCÍCIO | | GASTOS EMPENHADOS ATÉ O TRIMESTRE | | GASTOS LIQUIDADOS ATÉ O TRIMESTRE | | GASTOS PAGOS ATÉ O TRIMESTRE | | |
| | VALOR | % | VALOR | % | VALOR | % | VALOR | % | |
| TOTAL* | 6.920.265,00 | 138,21 | 4.485.201,83 | 64,80 | 4.444.298,11 | 64,20 | 4.236.274,26 | 61,21 | |
| PROFISSIONAIS DA EDUCAÇÃO* | 4.480.332,87 | 104,75 | 3.946.974,62 | 87,90 | 3.946.974,62 | 87,90 | 3.760.962,81 | 82,14 | |
| OUTRAS E VAAR | 1.460.012,13 | 24,28 | 538.227,21 | 13,00 | 497.323,49 | 11,08 | 475.311,45 | 11,07 | |
| *Não percentual de aplicação dos profissionais da educação não são considerados os valores relativos à Complementação da União, conforme o 2º do Art. 27 da Lei 14.133/2020 | | | | | | | | | |
| *Não percentual de aplicação dos recursos do FUNDEB são considerados os valores relativos à Complementação da União, conforme o 2º do Art. 27 da Lei 14.133/2020 | | | | | | | | | |
| DEDUÇÕES | | | | | | | | | |
| PROFISSIONAIS DA EDUCAÇÃO | | | 0,00 | 0,00 | 0,00 | 0,00 | 0,00 | 0,00 | |
| (-) Depreciação (3190.01.00) | | | 0,00 | 0,00 | 0,00 | 0,00 | 0,00 | 0,00 | |
| (-) Despesa com Pessoal (3190.03.00) | | | 0,00 | 0,00 | 0,00 | 0,00 | 0,00 | 0,00 | |
| (-) Outras Despesas com Pessoal | | | 0,00 | 0,00 | 0,00 | 0,00 | 0,00 | 0,00 | |
| OUTRAS E VAAR | | | 0,00 | 0,00 | 0,00 | 0,00 | 0,00 | 0,00 | |
| (-) Depreciação (3190.01.00) | | | 0,00 | 0,00 | 0,00 | 0,00 | 0,00 | 0,00 | |
| (-) Despesa com Pessoal (3190.03.00) | | | 0,00 | 0,00 | 0,00 | 0,00 | 0,00 | 0,00 | |
| (-) Outras Despesas com Pessoal | | | 0,00 | 0,00 | 0,00 | 0,00 | 0,00 | 0,00 | |
| DESPESAS LIQUIDADAS | | | | | | | | | |
| TOTAL* | 4.485.901,82 | | 64,80 | | 4.444.298,11 | | 64,20 | | |
| PROFISSIONAIS DA EDUCAÇÃO | 3.946.974,62 | | 87,90 | | 3.946.974,62 | | 87,90 | | |
| OUTRAS E VAAR | 538.927,20 | | 12,00 | | 497.323,49 | | 11,08 | | |
| Recursos recebidos a título de Complementação da União VAAT - Aplicação em Despesas de Capital - art. 27 Lei 14.133/2020 | | | | | | | | | |
| Total da Complementação da União VAAT em capital | | | | | 0,00 | | | | |
| Porcentual mínimo de aplicação - Despesa de Capital | | | | | 15% | | | | |
| | | | DESPESA EMPENHADA | | DESPESA LIQUIDADADA | | DESPESA PAGA | | |
| Complementação da União VAAT - Despesas de Capital | | | 0,00 | 0,00% | 0,00 | 0,00% | 0,00 | 0,00% | |

Emitido por Eliana Peiroto - 31/01/2024, 17:54:08

Página 1 de 2

Diário Oficial

Lei Municipal nº 2358 de 17 de junho de 2020.

Poder Executivo

Gerson Luiz Alves - Prefeito
Maria Consuelita Pereira do Carmo - Vice Prefeita

Poder Legislativo

Daniel Antônio Ferreira - Presidente
Rodolfo de Souza Lourenço - Vice Presidente
Aqueino Leite da Cruz - 1º Secretário
Eduardo Takashi Matsumoto - 2º Secretário

Daniel Luis Crispim
Edgar do Carmo Alves e Silva
Sandra Conceição Martins Alves
Raquel Cristina Dias
Rodrigo Donizete Monteiro



Diário Oficial

Município de Itirapuã/SP
Gerson Lutz Alves - Prefeito

Ano 04 - Edição Nº014

Itirapuã, Quinta-Feira 01 de Fevereiro de 2024

www.itirapuã.sp.gov.br



MUNICÍPIO DE ITIRAPUÃ QUADRO 5 - FUNDEB

| | | | | | | | |
|---|-------------------|-------|-------------------|-------|--------------|-------|--|
| Recursos recebidos a título de Complementação de União VAAT - Aplicação em Despesa de Capital - art. 27 Lei 14.113/2020 | | | | | | | |
| Recursos recebidos a título de Complementação de União VAAT - Aplicação em Educação Infantil - art. 28 Lei 14.113/2020 | | | | | | | |
| Percentual máximo de aplicação - Educação Infantil | | | | | | | |
| | DESPESA EMPENHADA | | DESPESA LIQUIDADA | | DESPESA PAGA | | |
| Complementação de União VAAT - Despesas de Capital | 0,00 | 0,00% | 0,00 | 0,00% | 0,00 | 0,00% | |

[Signature]
 Rodrigo dos Reis S. Souza
 Secretário M. de Finanças
 RG/28.770.496-8

[Signature]
 Rodrigo dos Reis S. Souza
 Secretário M. de Finanças
 RG/28.770.496-8

[Signature]
 Gerson Lutz Alves
 Prefeito Municipal
 RG 21.189.116



MUNICÍPIO DE ITIRAPUÃ
QUADRO 5 - FUNDEB

REFERÊNCIA: DEZEMBRO/2023

| RECEITAS DO FUNDEB | | | | | RETENÇÕES AO FUNDEB | | | |
|--|--------------------------------------|--------|-----------------------------------|-------|--|-------|------------------------------|-------|
| | PREVISÃO ATUALIZADA PARA O EXERCÍCIO | | RECEBIDO ATÉ O PERÍODO | | PREVISÃO ATUALIZADA PARA O EXERCÍCIO | | RETIDO ATÉ O PERÍODO | |
| RECEITAS DE TRANSFERÊNCIAS, exceto VAAR (I) | 4.237.000,00 | | 4.428.798,85 | | 4.080.600,00 | | 4.193.797,75 | |
| RECEITAS DE TRANSFERÊNCIAS VAAR (II) | 0,00 | | 0,00 | | | | | |
| RECEITAS DE APLICAÇÕES FINANCEIRAS, exceto VAAR (III) | 22.000,00 | | 61.721,82 | | | | | |
| RECEITAS DE APLICAÇÕES FINANCEIRAS VAAR (IV) | 0,00 | | 0,00 | | APURAÇÃO DO RESULTADO DO FUNDEB ATÉ O TRIMESTRE | | | |
| TOTAL (I+II+III+IV) | 4.259.000,00 | | 4.490.520,67 | | TRANSFERÊNCIAS RECEBIDAS | | RETENÇÕES | |
| | | | | | 4.428.798,85 | | 4.193.797,75 | |
| | | | | | DIFERENÇA (RECEBIDO - RETIDO) | | | |
| | | | | | GANHO | | PERDA | |
| | | | | | 235.001,10 | | 0,00 | |
| APLICAÇÕES MÍNIMAS OBRIGATORIAS | | | | | | | | |
| TOTAL, exceto VAAR (I+III) | 4.259.000,00 | | 4.490.520,67 | | | | | |
| PROFISSIONAIS DA EDUCAÇÃO (70% DO TOTAL, exceto VAAR) | 2.981.300,00 | | 3.143.364,47 | | | | | |
| DESPESAS TOTAIS | | | | | | | | |
| | DOTAÇÃO ATUALIZADA PARA O EXERCÍCIO | | DESPESA EMPENHADA ATÉ O TRIMESTRE | | DESPESA LIQUIDADADA ATÉ O TRIMESTRE | | DESPESA PAGA ATÉ O TRIMESTRE | |
| | VALOR | % | VALOR | % | VALOR | % | VALOR | % |
| TOTAL** | 5.920.365,02 | 139,01 | 4.485.901,82 | 99,90 | 4.444.598,11 | 98,98 | 4.256.574,36 | 94,79 |
| PROFISSIONAIS DA EDUCAÇÃO* | 4.460.352,87 | 104,73 | 3.946.974,42 | 87,90 | 3.946.974,42 | 87,90 | 3.760.462,81 | 83,74 |
| OUTRAS E VAAR | 1.460.012,15 | 34,28 | 538.927,40 | 12,00 | 497.623,69 | 11,08 | 496.111,55 | 11,05 |
| *No percentual de aplicação dos profissionais da educação não são considerados os valores relativos ao VAAR, conforme Art. 26 da Lei 14.133/2020 | | | | | | | | |
| **No percentual de aplicação dos recursos do FUNDEB são considerados os valores relativos à Complementação da União, conforme § 3º do Art. 25 da Lei 14.133/2020 | | | | | | | | |
| DEDUÇÕES | | | | | | | | |
| PROFISSIONAIS DA EDUCAÇÃO | | | 0,00 | 0,00 | 0,00 | 0,00 | 0,00 | 0,00 |
| (-) Desp.c/Aposent. (3190.01.00) | | | 0,00 | 0,00 | 0,00 | 0,00 | 0,00 | 0,00 |
| (-) Desp.c/Pensões (3190.03.00) | | | 0,00 | 0,00 | 0,00 | 0,00 | 0,00 | 0,00 |
| (-) Outras Despesas com Inativos | | | 0,00 | 0,00 | 0,00 | 0,00 | 0,00 | 0,00 |
| OUTRAS E VAAR | | | 0,00 | 0,00 | 0,00 | 0,00 | 0,00 | 0,00 |
| (-) Desp.c/Aposent. (3190.01.00) | | | 0,00 | 0,00 | 0,00 | 0,00 | 0,00 | 0,00 |
| (-) Desp.c/Pensões (3190.03.00) | | | 0,00 | 0,00 | 0,00 | 0,00 | 0,00 | 0,00 |
| (-) Outras Despesas com Inativos | | | 0,00 | 0,00 | 0,00 | 0,00 | 0,00 | 0,00 |
| DESPESAS LIQUIDAS | | | | | | | | |
| TOTAL** | | | 4.485.901,82 | 99,90 | 4.444.598,11 | 98,98 | 4.256.574,36 | 94,79 |
| PROFISSIONAIS DA EDUCAÇÃO | | | 3.946.974,42 | 87,90 | 3.946.974,42 | 87,90 | 3.760.462,81 | 83,74 |
| OUTRAS E VAAR | | | 538.927,40 | 12,00 | 497.623,69 | 11,08 | 496.111,55 | 11,05 |
| Recursos recebidos a título de Complementação da União VAAT - Aplicação em Despesas de Capital - art. 27 Lei 14.113/2020 | | | | | | | | |
| Total da Complementação da União VAAT arrecadado | | | 0,00 | | | | | |
| Percentual mínimo de aplicação - Despesa de Capital | | | 15% | | | | | |
| | | | DESPESA EMPENHADA | | DESPESA LIQUIDADADA | | DESPESA PAGA | |
| Complementação da União VAAT - Despesas de Capital | 0,00 | 0,00% | 0,00 | 0,00% | 0,00 | 0,00% | 0,00 | 0,00% |

Eliana Spinelli Contador
 CRC 157.651/33-0/8



MUNICÍPIO DE ITIRAPUÃ
QUADRO 5 - FUNDEB

Recursos recebidos a título de Complementação da União VAAT - Aplicação em Despesas de Capital - art. 27 Lei 14.113/2020

Recursos recebidos a título de Complementação da União VAAT - Aplicação em Educação Infantil - art. 28 Lei 14.113/2020

| Percentual mínimo de aplicação - Educação Infantil | DESPESA EMPENHADA | | DESPESA LIQUIDADADA | | DESPESA PAGA | |
|--|-------------------|-------|---------------------|-------|--------------|-------|
| | | | | | | |
| Complementação da União VAAT - Despesas de Capital | 0,00 | 0,00% | 0,00 | 0,00% | 0,00 | 0,00% |

Eliana Spinelli S. Peixoto
Contadora
CRC 15P160123-0/9

Rodrigo dos Reis S. Souza
Secretaria M. de Finanças
RG. 28.770.496-8

Gerson Luiz Alves
Prefeito Municipal
RG 21.189.116



Tribunal de Contas

do Estado de São Paulo

AUDESP
Atuação em Autonomia e Transparência no Estado

Selecionar Perfil: Audesp Base - Prestação de dados

OK

MENU

Prestar Informações Via Interação Direta

Pesquisa

Município: Itirapuã

Entidade: PREFEITURA MUNICIPAL DE ITIRAPUÃ

Ano Exercício: 2023

Tipo de Documento: Publ. Aplic. na Manut. e Desenv. do Ensino

Incluir

Fechar

| Id. Doc. | Id. Pub. | Tipo de Documento | Exercício | Periodicidade | Período | Estado Publicação | Entregue em Atraso | Prazo Encerrado? |
|--------------------------|----------|--|-----------|---------------|--------------|-------------------|--------------------|------------------|
| 14534944 | 642723 | Publ. Aplic. na Manut. e Desenv. do Ensino | 2023 | Trimestral | 4º Trimestre | 1º Publicação | Sim | Sim |
| 14141774 | 630708 | Publ. Aplic. na Manut. e Desenv. do Ensino | 2023 | Trimestral | 3º Trimestre | 1º Publicação | Não | Sim |
| 13751247 | 621844 | Publ. Aplic. na Manut. e Desenv. do Ensino | 2023 | Trimestral | 2º Trimestre | 1º Publicação | Não | Sim |
| 13469890 | 615031 | Publ. Aplic. na Manut. e Desenv. do Ensino | 2023 | Trimestral | 1º Trimestre | 1º Publicação | Sim | Sim |



Diário Oficial

Município de Itirapuã/SP
Gerson Luiz Alves - Prefeito

Ano 04 - Edição Nº014

Itirapuã, Quinta-Feira 01 de Fevereiro de 2024

www.itirapuã.sp.gov.br



MUNICÍPIO DE ITIRAPUÃ QUADRO II - RECEITA PRÓPRIA - ENSINO

| REFERÊNCIA: DEZEMBRO/2023 | | | | | | | | |
|---|-------------------------------------|-------|---------------------------------|------------------------------------|---------------------------------|-------|----------------------------|-------|
| RECEITAS DE IMPOSTOS | | | | APLICAÇÕES MÍNIMAS CONSTITUCIONAIS | | | | |
| | PRESELO ATUALIZADA PARA O EXERCÍCIO | | ARRELIOROU ATE O PERIODO | | PARA O EXERCÍCIO | | ATE O PERIODO | |
| | VALOR | % | VALOR | % | VALOR | % | VALOR | % |
| IMPOSTOS | 2.464.850,00 | | 2.312.635,49 | | | | | |
| TRANSFERÊNCIAS DA UNÃO | 18.893.470,50 | | 15.737.350,49 | | 8.852.377,83 | | 6.189.447,03 | |
| TRANSFERÊNCIAS DO ESTADO | 7.379.000,00 | | 7.189.402,13 | | | | | |
| TOTAL | 28.737.320,50 | | 24.239.388,11 | | | | | |
| RETENÇÕES AO FUNDEB | 4.886.400,00 | | 4.193.757,75 | | | | | |
| RECEITAS LÍQUIDAS | 15.246.619,50 | | 20.445.230,36 | | | | | |
| DESPESAS TOTAIS | | | | | | | | |
| | DOTAÇÃO ATUALIZADA PARA O EXERCÍCIO | | DESPESA EMPENHADA ATE O PERIODO | | DESPESA LIQUIDADA ATE O PERIODO | | DESPESA PAGA ATE O PERIODO | |
| | VALOR | % | VALOR | % | VALOR | % | VALOR | % |
| TOTAL | 7.192.113,58 | 25,83 | 6.872.553,48 | 27,84 | 6.970.755,39 | 27,85 | 6.823.009,04 | 27,32 |
| ENSINO FUNDAMENTAL | 1.221.798,57 | 7,81 | 1.500.443,70 | 6,33 | 1.597.324,87 | 6,33 | 1.335.028,71 | 6,29 |
| ENSINO INFANTIL | 1.289.734,81 | 8,59 | 1.178.308,03 | 4,94 | 1.117.643,05 | 4,54 | 1.101.269,00 | 4,47 |
| RETENÇÕES AO FUNDEB | 4.680.580,20 | 31,44 | 4.193.757,75 | 17,02 | 4.193.757,75 | 17,02 | 4.193.757,75 | 17,02 |
| DEMOBILIZAÇÕES | | | | | | | | |
| ENSINO FUNDAMENTAL | | | 12.713,54 | 0,06 | 12.713,54 | 0,06 | 12.713,54 | 0,06 |
| () Gastos de Aplicações Financeiras | | | 12.713,54 | 0,05 | 12.713,54 | 0,05 | 12.713,54 | 0,05 |
| EDUCAÇÃO INFANTIL | | | 0,00 | 0,00 | 0,00 | 0,00 | 0,00 | 0,00 |
| () Gastos de Aplicações Financeiras | | | 0,00 | 0,00 | 0,00 | 0,00 | 0,00 | 0,00 |
| FUNDEB RETIDO E NÃO APLICADO NO RETORNO | | | 0,00 | 0,00 | 0,00 | 0,00 | 0,00 | 0,00 |
| DESPESAS LÍQUIDAS | | | | | | | | |
| TOTAL | | | 6.859.839,74 | 27,84 | 6.958.041,84 | 27,83 | 6.810.270,33 | 27,46 |
| ENSINO FUNDAMENTAL | | | 1.540.754,16 | 6,23 | 1.546.511,00 | 6,23 | 1.322.214,17 | 6,13 |
| EDUCAÇÃO INFANTIL | | | 1.178.308,03 | 4,94 | 1.117.643,05 | 4,54 | 1.090.269,00 | 4,27 |
| RETENÇÕES AO FUNDEB | | | 4.140.777,55 | 17,02 | 4.193.757,75 | 17,02 | 4.193.757,75 | 17,02 |

Rodrigo dos Reis S. Souza
Secretaria M. de Finanças
RG: 28.370.496/5

Gerson Luiz Alves
Prefeito Municipal
RG: 21.189.116


Gerson Luiz Alves
Prefeito Municipal
RG 21.189.116




MUNICÍPIO DE ITIRAPUÃ
QUADRO 6 - RECEITA PRÓPRIA - ENSINO

REFERÊNCIA: DEZEMBRO/2023

| RECEITAS DE IMPOSTOS | | | | APLICAÇÕES MÍNIMAS CONSTITUCIONAIS | | | | | | | | |
|---|--------------------------------------|-------|---------------------------------|------------------------------------|-----------------------------------|-------|----------------------------|-------|--------------|--|-------|--|
| | PREVISÃO ATUALIZADA PARA O EXERCÍCIO | | ARRECADADO ATÉ O PERÍODO | | PARA O EXERCÍCIO | | ATÉ O PERÍODO | | | | | |
| PRÓPRIOS | 2.464.850,00 | | 2.312.635,48 | | TOTAL | | | | | | | |
| TRANSFERÊNCIAS DA UNIÃO | 13.494.420,50 | | 15.137.350,44 | | 5.832.317,63 | | 6.159.847,01 | | | | | |
| TRANSFERÊNCIAS DO ESTADO | 7.370.000,00 | | 7.189.402,12 | | | | | | | | | |
| TOTAL | 23.329.270,50 | | 24.639.388,04 | | | | | | | | | |
| RETENÇÕES AO FUNDEB | 4.080.600,00 | | 4.193.797,75 | | | | | | | | | |
| RECEITAS LÍQUIDAS | 19.248.670,50 | | 20.445.590,29 | | | | | | | | | |
| DESPESAS TOTAIS | | | | | | | | | | | | |
| | DOTAÇÃO ATUALIZADA PARA O EXERCÍCIO | | DESPESA EMPENHADA ATÉ O PERÍODO | | DESPESA LIQUIDADADA ATÉ O PERÍODO | | DESPESA PAGA ATÉ O PERÍODO | | | | | |
| | VALOR | % | VALOR | % | VALOR | % | VALOR | % | | | | |
| TOTAL | 7.192.113,18 | 30,83 | 6.872.553,48 | 27,89 | 6.870.765,38 | 27,89 | 6.829.089,06 | 27,72 | | | | |
| ENSINO FUNDAMENTAL | 1.821.758,57 | 7,81 | 1.559.447,70 | 6,33 | 1.559.324,57 | 6,33 | 1.535.028,91 | 6,23 | | | | |
| ENSINO INFANTIL | 1.289.754,61 | 5,53 | 1.119.308,03 | 4,54 | 1.117.643,06 | 4,54 | 1.100.263,00 | 4,47 | | | | |
| RETENÇÕES AO FUNDEB | 4.080.600,00 | 17,49 | 4.193.797,75 | 17,02 | 4.193.797,75 | 17,02 | 4.193.797,75 | 17,02 | | | | |
| DEDUÇÕES | | | | | | | | | | | | |
| ENSINO FUNDAMENTAL | | | 12.713,54 | 0,05 | 12.713,54 | 0,05 | 12.713,54 | 0,05 | | | | |
| (-) Ganhos de Aplicações Financeiras | | | 12.713,54 | 0,05 | 12.713,54 | 0,05 | 12.713,54 | 0,05 | | | | |
| EDUCAÇÃO INFANTIL | | | 0,00 | 0,00 | 0,00 | 0,00 | 0,00 | 0,00 | | | | |
| (-) Ganhos de Aplicações Financeiras | | | 0,00 | 0,00 | 0,00 | 0,00 | 0,00 | 0,00 | | | | |
| FUNDEB RETIDO E NÃO APLICADO NO RETORNO | | | 0,00 | 0,00 | 0,00 | 0,00 | 0,00 | 0,00 | | | | |
| DESPESAS LÍQUIDAS | | | | | | | | | | | | |
| TOTAL | 6.859.839,94 | | 27,84 | | 6.858.051,84 | | 27,83 | | 6.816.375,52 | | 27,66 | |
| ENSINO FUNDAMENTAL | 1.546.734,16 | | 6,28 | | 1.546.611,03 | | 6,28 | | 1.522.314,77 | | 6,18 | |
| EDUCAÇÃO INFANTIL | 1.119.308,03 | | 4,54 | | 1.117.643,06 | | 4,54 | | 1.100.263,00 | | 4,47 | |
| RETENÇÕES AO FUNDEB | 4.193.797,75 | | 17,02 | | 4.193.797,75 | | 17,02 | | 4.193.797,75 | | 17,02 | |


Rodrigo dos Reis S. Souza
Secretaria M. de Finanças
RG: 28.770.496/8


Eliana Spinevi S. Peixoto
Controladora
CRC 15P150123-0/9


Gerson Luiz Alves
Prefeito Municipal
RG 21.189.116



Selecionar Perfil: Audesp Base - Prestação de dados

OK

MENU

Relatório Gerencial >> Situação de Entrega

Data/Hora da Última Atualização da Situação de Entrega: 23/10/2023 03:28

Município: Itirapuá ▼
 Entidade: PREFEITURA MUNICIPAL DE ITIRAPUÁ ▼
 * Ano de Entrega: 2023
 * Mês inicial de Entrega: Janeiro ▼
 * Mês final de Entrega: Outubro ▼

Situação de Cumprimento do Prazo:

No Prazo
 Atrasado

Situação de Entrega do Documento:

Entregue
 Não Entregue

Conselheiro:

Dra. Cristiane de Castro Moraes
 Dr. Antonio Roque Citadini
 Dr. Dimas Ramalho
 Dr. Marco Aurélio Bortolli
 Dr. Renato Martins Costa

Auditor:

Dr. Alexandre Manir Figueiredo Siqueira
 Dr. Antonio Carlos dos Santos
 Dra. Sílvia Monteiro
 Dr. Josué Romero
 Dr. Márcio Martins de Camargo

DFs/URs:

01ª DIRETORIA DE FISCALIZAÇÃO
 02ª DIRETORIA DE FISCALIZAÇÃO
 03ª DIRETORIA DE FISCALIZAÇÃO
 04ª DIRETORIA DE FISCALIZAÇÃO
 05ª DIRETORIA DE FISCALIZAÇÃO

Tipo de Documento:

Admissão de Efetivos
 Agente Público
 AJUSTE
 Aposentadoria
 Apostila Retificatória de Aposentadoria

Pesquisar

Data Inicial

Nova Pesquisa

| Município | Entidade | Tipo Doc. | Prazo | Mês | Ano | Entreg. | No Prazo | Dt. |
|-----------|----------------------------------|--|------------|----------|------|---------|----------|-----|
| Itirapuá | PREFEITURA MUNICIPAL DE ITIRAPUÁ | PARECER-CONSELHO-FUNDEB | 31/10/2023 | Setembro | 2023 | | | |
| Itirapuá | PREFEITURA MUNICIPAL DE ITIRAPUÁ | Publ. Aplic. na Manut. e Desenv. do Ensino | 31/10/2023 | Setembro | 2023 | | | |



Selecionar Perfil: Audesp Base - Prestação de dados

▼ OK

MENU

Prestar Informações Via Interação Direta

🔍 Pesquisa

Município: ▼

Entidade: ▼

Ano Exercício:

Tipo de Documento: ▼

| Id. Doc. | Id. Pub. | Tipo de Documento | Exercício | Periodicidade | Período | Estado Publicação | Entregue em Atraso | Prazo Encerrado? |
|--------------------------|----------|--|-----------|---------------|--------------|-------------------|--------------------|------------------|
| 14141774 | 630708 | Publ. Aplic. na Manut. e Desenv. do Ensino | 2023 | Trimestral | 3º Trimestre | 1ª Publicação | Não | Não |
| 13751247 | 621844 | Publ. Aplic. na Manut. e Desenv. do Ensino | 2023 | Trimestral | 2º Trimestre | 1ª Publicação | Não | Sim |
| 13469890 | 615031 | Publ. Aplic. na Manut. e Desenv. do Ensino | 2023 | Trimestral | 1º Trimestre | 1ª Publicação | Sim | Sim |



MUNICÍPIO DE ITIRAPUÃ
QUADRO 6 - RECEITA PRÓPRIA - ENSINO

REFERÊNCIA: SETEMBRO/2023

| RECEITAS DE IMPOSTOS | | | APLICAÇÕES MÍNIMAS CONSTITUCIONAIS | | | | | |
|---|--------------------------------------|--------------------------|------------------------------------|---------------|-----------------------------------|-------|----------------------------|-------|
| | PREVISÃO ATUALIZADA PARA O EXERCÍCIO | ARRECADADO ATÉ O PERÍODO | PARA O EXERCÍCIO | ATÉ O PERÍODO | | | | |
| PRÓPRIOS | 2.464.850,00 | 1.573.940,54 | TOTAL | | | | | |
| TRANSFERÊNCIAS DA UNIÃO | 13.494.420,50 | 10.918.123,12 | 5.832.317,63 | 4.472.820,21 | | | | |
| TRANSFERÊNCIAS DO ESTADO | 7.370.000,00 | 5.399.217,19 | | | | | | |
| TOTAL | 23.329.270,50 | 17.891.280,85 | | | | | | |
| RETENÇÕES AO FUNDEB | 4.080.600,00 | 3.112.773,43 | | | | | | |
| RECEITAS LÍQUIDAS | 19.248.670,50 | 14.778.507,42 | | | | | | |
| DESPESAS TOTAIS | | | | | | | | |
| | DOTAÇÃO ATUALIZADA PARA O EXERCÍCIO | | DESPESA EMPENHADA ATÉ O PERÍODO | | DESPESA LIQUIDADADA ATÉ O PERÍODO | | DESPESA PAGA ATÉ O PERÍODO | |
| | VALOR | % | VALOR | % | VALOR | % | VALOR | % |
| TOTAL | 6.803.500,00 | 29,16 | 5.191.018,54 | 29,01 | 5.090.626,52 | 28,45 | 5.046.393,50 | 28,21 |
| ENSINO FUNDAMENTAL | 1.527.500,00 | 6,55 | 1.210.962,03 | 6,77 | 1.167.767,14 | 6,53 | 1.135.430,36 | 6,35 |
| ENSINO INFANTIL | 1.195.400,00 | 5,12 | 867.283,08 | 4,85 | 810.085,95 | 4,53 | 798.189,71 | 4,46 |
| RETENÇÕES AO FUNDEB | 4.080.600,00 | 17,49 | 3.112.773,43 | 17,40 | 3.112.773,43 | 17,40 | 3.112.773,43 | 17,40 |
| DEDUÇÕES | | | | | | | | |
| ENSINO FUNDAMENTAL | | | 12.149,67 | 0,05 | 12.149,67 | 0,07 | 12.149,67 | 0,07 |
| (-) Ganhos de Aplicações Financeiras | | | 12.149,67 | 0,07 | 12.149,67 | 0,07 | 12.149,67 | 0,07 |
| EDUCAÇÃO INFANTIL | | | 0,00 | 0,00 | 0,00 | 0,00 | 0,00 | 0,00 |
| (-) Ganhos de Aplicações Financeiras | | | 0,00 | 0,00 | 0,00 | 0,00 | 0,00 | 0,00 |
| FUNDEB RETIDO E NÃO APLICADO NO RETORNO | | | 68.406,13 | 0,38 | 95.490,53 | 0,53 | 150.356,79 | 0,84 |
| DESPESAS LÍQUIDAS | | | | | | | | |
| TOTAL | | | 5.110.462,74 | 28,56 | 4.982.986,32 | 27,85 | 4.883.887,04 | 27,30 |
| ENSINO FUNDAMENTAL | | | 1.198.812,36 | 6,70 | 1.155.617,47 | 6,46 | 1.123.280,69 | 6,28 |
| EDUCAÇÃO INFANTIL | | | 867.283,08 | 4,85 | 810.085,95 | 4,53 | 798.189,71 | 4,46 |
| RETENÇÕES AO FUNDEB | | | 3.044.367,30 | 17,02 | 3.017.282,90 | 16,86 | 2.962.416,64 | 16,56 |



MUNICÍPIO DE ITIRAPUÃ
QUADRO 1 - RECEITAS DE IMPOSTOS

REFERÊNCIA: SETEMBRO/2023

A) RECEITAS TOTAIS DE IMPOSTOS E TRANSFERÊNCIAS

| DISCRIMINAÇÃO | PREVISÃO INICIAL DO EXERCÍCIO | PREVISÃO ATUALIZADA | ARRECADAÇÃO ATÉ O TRIMESTRE |
|--|-------------------------------|----------------------|-----------------------------|
| PRÓPRIOS | 2.464.850,00 | 2.464.850,00 | 1.573.940,54 |
| IMPOSTOS | 1.932.000,00 | 1.932.000,00 | 1.490.454,28 |
| Imposto sobre a Propriedade Predial e Territorial Urbana - Principal | 450.000,00 | 450.000,00 | 20.817,57 |
| Impostos sobre Transmissão "Inter Vivos" de Bens Imóveis e de Direitos Reais sobre Imóveis - Principal | 400.000,00 | 400.000,00 | 866.530,49 |
| Imposto sobre a Renda - Retido na Fonte - Trabalho - IRRF | 180.000,00 | 180.000,00 | 231.146,81 |
| Imposto sobre Serviços de Qualquer Natureza - ISSQN - Principal | 902.000,00 | 902.000,00 | 371.959,41 |
| DÍVIDA ATIVA DE IMPOSTOS | 430.000,00 | 430.000,00 | 53.530,31 |
| Imposto sobre a Propriedade Predial e Territorial Urbana - Dívida Ativa | 375.000,00 | 375.000,00 | 45.565,17 |
| Imposto sobre Serviços de Qualquer Natureza - ISSQN - Dívida Ativa | 55.000,00 | 55.000,00 | 7.965,14 |
| JUROS E MULTAS DE IMPOSTOS E DE DÍVIDA ATIVA DE IMPOSTOS | 102.850,00 | 102.850,00 | 29.955,95 |
| Imposto sobre a Propriedade Predial e Territorial Urbana - Multas e Juros | 55.000,00 | 55.000,00 | 0,00 |
| Imposto sobre a Propriedade Predial e Territorial Urbana - Dívida Ativa - Multas e Juros | 7.700,00 | 7.700,00 | 24.921,48 |
| Imposto sobre Serviços de Qualquer Natureza - ISSQN - Multas e Juros | 38.500,00 | 38.500,00 | 0,00 |
| Imposto sobre Serviços de Qualquer Natureza - ISSQN - Dívida Ativa - Multas e Juros | 1.650,00 | 1.650,00 | 5.034,47 |
| TRANSFERÊNCIAS | 20.864.420,50 | 20.864.420,50 | 16.317.340,31 |
| TRANSFERÊNCIAS FEDERAIS | 13.494.420,50 | 13.494.420,50 | 10.918.123,12 |
| Cota-Parte do Fundo de Participação dos Municípios - Cota Mensal - Principal | 13.000.000,00 | 13.000.000,00 | 10.280.579,06 |
| Cota-Parte do Fundo de Participação dos Municípios ? 1% Cota entregue no mês de dezembro - Principal | 365.000,00 | 365.000,00 | 602.771,46 |
| Cota-Parte do Imposto Sobre a Propriedade Territorial Rural - Principal | 110.000,00 | 110.000,00 | 20.003,06 |
| Auxílio Financeiro - Outorga Crédito Tributário ICMS - Art. 6º, Inciso V, EC nº 123/2022 - Principal | 19.420,50 | 19.420,50 | 14.769,54 |
| TRANSFERÊNCIAS ESTADUAIS | 7.370.000,00 | 7.370.000,00 | 5.399.217,19 |
| Cota-Parte do ICMS - Principal | 6.800.000,00 | 6.800.000,00 | 4.659.808,58 |
| Cota-Parte do IPVA - Principal | 550.000,00 | 550.000,00 | 713.492,74 |
| Cota-Parte do IPI - Municípios - Principal | 20.000,00 | 20.000,00 | 25.915,87 |
| TOTAL | 23.329.270,50 | 23.329.270,50 | 17.891.280,85 |

DEDUÇÕES PARA FORMAÇÃO DO FUNDEB

| DISCRIMINAÇÃO | PREVISÃO INICIAL DO EXERCÍCIO | PREVISÃO ATUALIZADA | DEDUÇÕES ATÉ O TRIMESTRE |
|--|-------------------------------|---------------------|--------------------------|
| REDUÇÕES DE TRANSFERÊNCIAS FEDERAIS | 2.606.600,00 | 2.606.600,00 | 2.033.285,86 |
| Cota-Parte do Fundo de Participação dos Municípios - Cota Mensal - Principal | 2.600.000,00 | 2.600.000,00 | 2.030.968,65 |
| Cota-Parte do Imposto Sobre a Propriedade Territorial Rural - Principal | 6.600,00 | 6.600,00 | 2.317,21 |
| REDUÇÕES DE TRANSFERÊNCIAS ESTADUAIS | 1.474.000,00 | 1.474.000,00 | 1.079.487,57 |
| Cota-Parte do ICMS - Principal | 1.360.000,00 | 1.360.000,00 | 931.961,53 |
| Cota-Parte do IPVA - Principal | 110.000,00 | 110.000,00 | 142.342,95 |
| Cota-Parte do IPI - Municípios - Principal | 4.000,00 | 4.000,00 | 5.183,09 |
| TOTAL | 4.080.600,00 | 4.080.600,00 | 3.112.773,43 |



Selecionar Perfil: Audesp Base - Prestação de dados

▼ OK

MENU

Visualizar Documentos Públicos

Pesquisa Avançada

| | | |
|---------------------------|------------------------------------|----------------------|
| Município: * | Itirapuã ▼ | Pesquisar |
| Entidade: * | PREFEITURA MUNICIPAL DE ITIRAPUÃ ▼ | Nova Pesquisa |
| Mês de Referência: | Setembro ▼ | |
| Exercício: | 2023 | |
| Tipo de Documento: * | PARECER-CONSELHO-FUNDEB ▼ | |
| Data Inicial Recebimento: | <input type="text"/> | |
| Data Final Recebimento: | <input type="text"/> | |
| Tipo de Processo: | Selecione... | |


Fechar

| Documento Metadado | Tipo | Recebimento | Categoria | Entidade | Município | Mês | Exercício | Status | Tipo de Processo |
|--------------------------|-------------------------|---------------------|-----------------|----------------------------------|-----------|----------|-----------|---|------------------|
| 14141685 | PARECER-CONSELHO-FUNDEB | 31/10/2023 12:12:06 | Não-Estruturado | PREFEITURA MUNICIPAL DE ITIRAPUÃ | Itirapuã | Setembro | 2023 | Documento validado e aguardando liberação | |

ATA DE REUNIÃO DO CONSELHO DE ACOMPANHAMENTO E CONTROLE SOCIAL DO FUNDO DE MANUTENÇÃO E DESENVOLVIMENTO DA EDUCAÇÃO BÁSICA E VALORIZAÇÃO DOS PROFESSORES DA EDUCAÇÃO-CACS-FUNDEB ITIRAPUÃ-SP

Aos vinte e quatro dias do mês de outubro de dois mil e vinte e três com início às catorze horas e trinta minutos na Sala de Reuniões da Prefeitura Municipal de Itirapuã, situado à Rua Dozito Malvar Ribas nº 4479, realizou-se a reunião em epígrafe, conforme convocação prévia. A reunião foi conduzida pela Presidente Ana Rita Costa Melo, que inicialmente agradeceu a presença de todos e esclareceu a importância da participação nas decisões profícuas a favor da Rede Municipal de Ensino, como também a fiscalização dos recursos aplicados na área da Educação provenientes do FUNDEB. Concedeu-se a palavra à senhora contadora Eliana Spinelli dos Santos Peixoto, a qual explicou acerca da aplicação dos recursos na área da Educação, relativo aos meses de julho, agosto e setembro disponibilizando ao Conselho toda a documentação contábil atinente (empenhos, comprovantes de pagamentos e extrato bancário). Não havendo dúvidas existentes, foram deliberadas pelo Conselho exarar Parecer à Prestação de Contas do 3º Trimestre do ano de 2023.

Nada mais havendo a ser tratado, a reunião foi encerrada agradecendo a todos pelo empenho de suas atividades através da fiscalização. Sendo assim, foi lavrada a presente Ata e assinada por todos os conselheiros presentes.



Madrasta

DNP. Peixoto

Pta. de Cerqueira

Madrasta

Laura Gomes Mendes

Eliana Spinelli

Eliana Spinelli



MUNICÍPIO DE ITIRAPUÃ
QUADRO 5 - FUNDEB

REFERÊNCIA: SETEMBRO/2023

| RECEITAS DO FUNDEB | | | RETENÇÕES AO FUNDEB | | | |
|------------------------------------|--------------------------------------|------------------------|---|------------------------|--------------|------|
| | PREVISÃO ATUALIZADA PARA O EXERCÍCIO | RECEBIDO ATÉ O PERÍODO | PREVISÃO ATUALIZADA PARA O EXERCÍCIO | RECEBIDO ATÉ O PERÍODO | | |
| RECEITAS DE TRANSFERÊNCIAS | 4.237.000,00 | 3.337.007,32 | 4.080.500,00 | 3.112.773,43 | | |
| RECEITAS DE APLICAÇÕES FINANCEIRAS | 22.000,00 | 46.493,14 | APURAÇÃO DO RESULTADO DO FUNDEB ATÉ O TRIMESTRE | | | |
| TOTAL | 4.259.000,00 | 3.383.500,46 | TRANSFERÊNCIAS RECEBIDAS | | RETENÇÕES | |
| | | | 3.337.007,32 | | 3.112.773,43 | |
| DIFERENÇA (RECEBIDO - PETIDO) | | | | | | |
| | | | GANHO | 324.233,89 | PERDA | 0,00 |
| APLICAÇÕES MÍNIMAS OBRIGATORIAS | | | | | | |
| TOTAL | 4.259.000,00 | 3.383.500,46 | | | | |
| MAGISTÉRIO (70% DO TOTAL) | 2.981.300,00 | 2.368.450,32 | | | | |

DESPESAS TOTAIS

| | DOTAÇÃO ATUALIZADA PARA O EXERCÍCIO | | DESPESA EMPENHADA ATÉ O TRIMESTRE | | DESPESA LIQUIDADADA ATÉ O TRIMESTRE | | DESPESA PAGA ATÉ O TRIMESTRE | |
|------------|-------------------------------------|--------|-----------------------------------|-------|-------------------------------------|-------|------------------------------|-------|
| | VALOR | % | VALOR | % | VALOR | % | VALOR | % |
| TOTAL | 5.371.000,00 | 126,11 | 3.044.367,30 | 89,98 | 3.017.282,90 | 89,18 | 2.962.416,64 | 87,55 |
| MAGISTÉRIO | 3.817.000,00 | 89,62 | 2.628.365,60 | 77,68 | 2.628.365,60 | 77,68 | 2.575.011,48 | 76,10 |
| OUTRAS | 1.554.000,00 | 36,49 | 416.001,70 | 12,30 | 388.917,30 | 11,49 | 387.405,16 | 11,45 |

DEDUÇÕES

| | VALOR | % | VALOR | % | VALOR | % | VALOR | % |
|----------------------------------|-------|---|-------|------|-------|------|-------|------|
| MAGISTÉRIO | | | 0,00 | 0,00 | 0,00 | 0,00 | 0,00 | 0,00 |
| (-) Desp.c/Aposent (3190.01.00) | | | 0,00 | 0,00 | 0,00 | 0,00 | 0,00 | 0,00 |
| (-) Desp.c/Pensões (3190.03.00) | | | 0,00 | 0,00 | 0,00 | 0,00 | 0,00 | 0,00 |
| (-) Outras Despesas com Inativos | | | 0,00 | 0,00 | 0,00 | 0,00 | 0,00 | 0,00 |
| OUTRAS | | | 0,00 | 0,00 | 0,00 | 0,00 | 0,00 | 0,00 |
| (-) Desp.c/Aposent (3190.01.00) | | | 0,00 | 0,00 | 0,00 | 0,00 | 0,00 | 0,00 |
| (-) Desp.c/Pensões (3190.03.00) | | | 0,00 | 0,00 | 0,00 | 0,00 | 0,00 | 0,00 |
| (-) Outras Despesas com Inativos | | | 0,00 | 0,00 | 0,00 | 0,00 | 0,00 | 0,00 |

DESPESAS LIQUIDAS:

| | VALOR | % | VALOR | % | VALOR | % |
|------------|--------------|-------|--------------|-------|--------------|-------|
| TOTAL | 3.044.367,30 | 89,98 | 3.017.282,90 | 89,18 | 2.962.416,64 | 87,55 |
| MAGISTÉRIO | 2.628.365,60 | 77,68 | 2.628.365,60 | 77,68 | 2.575.011,48 | 76,10 |
| OUTRAS | 416.001,70 | 12,30 | 388.917,30 | 11,49 | 387.405,16 | 11,45 |

Recursos recebidos a título de Complementação da União VAAT - Aplicação em Despesas de Capital - art. 27 Lei 14.113/2020

| | | |
|---|-------------------|---------------------|
| Total da Complementação da União VAAT arrecadado | 0,00 | |
| Percentual mínimo de aplicação - Despesa de Capital | 15% | |
| | DESPESA EMPENHADA | DESPESA LIQUIDADADA |
| Complementação da União VAAT - Despesas de Capital | 0,00 | 0,00% |
| | 0,00 | 0,00% |
| | 0,00 | 0,00% |

Recursos recebidos a título de Complementação da União VAAT - Aplicação em Educação Infantil - art. 28 Lei 14.113/2020

| | | |
|--|-------------------|---------------------|
| Percentual mínimo de aplicação - Educação Infantil | 50% | |
| | DESPESA EMPENHADA | DESPESA LIQUIDADADA |
| Complementação da União VAAT - Despesas de Capital | 0,00 | 0,00% |
| | 0,00 | 0,00% |
| | 0,00 | 0,00% |

Handwritten signatures and notes:
 Mariana da Silva
 Mariana da Silva
 Mariana da Silva
 Mariana da Silva
 Mariana da Silva



Prefeitura Municipal de Itirapuã

ESTADO DE SÃO PAULO

C.N.P.J MF45.317.955/0001-05

Ofício Especial Contabilidade

Itirapuã, 20 de Outubro de 2023.

À
Responsável pelo Departamento de Compras
Srª Deusa Peixoto

Cumprimentando-a, vimos por meio deste solicitar reunião para aprovação da aplicação no FUNDEB referente 3º trimestre de 2023, informa que o prazo para envio Tribunal de Contas é dia 31/10/2023.

Sendo só para o momento, no aguardo de suas atenções,

Atenciosamente


Eliana Spinel dos Santos Peixoto

Contadora

Eliana Spinel S. Peixoto

Contadora

CRC 15P160123-0/9

Recebi em ____/____/____



MUNICÍPIO DE ITIRAPUÃ
QUADRO 5 - FUNDEB

REFERÊNCIA: SETEMBRO/2023

| RECEITAS DO FUNDEB | | RETENÇÕES AO FUNDEB | | | | | | |
|--|--------------------------------------|------------------------|---|----------------------|-------------------------------------|-------|------------------------------|-------|
| | PREVISÃO ATUALIZADA PARA O EXERCÍCIO | RECEBIDO ATÉ O PERÍODO | PREVISÃO ATUALIZADA PARA O EXERCÍCIO | RETIDO ATÉ O PERÍODO | | | | |
| RECEITAS DE TRANSFERÊNCIAS | 4.237.000,00 | 3.337.007,32 | 4.080.600,00 | 3.112.773,43 | | | | |
| RECEITAS DE APLICAÇÕES FINANCEIRAS | 22.000,00 | 46.493,14 | APURAÇÃO DO RESULTADO DO FUNDEB ATÉ O TRIMESTRE | | | | | |
| TOTAL | 4.259.000,00 | 3.383.500,46 | TRANSFERÊNCIAS RECEBIDAS | 3.337.007,32 | RETENÇÕES | | 3.112.773,43 | |
| | | | DIFERENÇA (RECEBIDO - RETIDO) | | | | | |
| | | | GANHO | 224.233,89 | PERDA | 0,00 | | |
| APLICAÇÕES MÍNIMAS OBRIGATÓRIAS | | | | | | | | |
| TOTAL | 4.259.000,00 | 3.383.500,46 | | | | | | |
| MAGISTÉRIO (70% DO TOTAL) | 2.981.300,00 | 2.368.450,32 | | | | | | |
| DESPESAS TOTAIS | | | | | | | | |
| | DOTAÇÃO ATUALIZADA PARA O EXERCÍCIO | | DESPESA EMPENHADA ATÉ O TRIMESTRE | | DESPESA LIQUIDADADA ATÉ O TRIMESTRE | | DESPESA PAGA ATÉ O TRIMESTRE | |
| | VALOR | % | VALOR | % | VALOR | % | VALOR | % |
| TOTAL | 5.371.000,00 | 126,11 | 3.044.367,30 | 89,98 | 3.017.282,90 | 89,18 | 2.962.416,64 | 87,55 |
| MAGISTÉRIO | 3.817.000,00 | 89,62 | 2.628.365,60 | 77,68 | 2.628.365,60 | 77,68 | 2.575.011,48 | 76,10 |
| OUTRAS | 1.554.000,00 | 36,49 | 416.001,70 | 12,30 | 388.917,30 | 11,49 | 387.405,16 | 11,45 |
| DEDUÇÕES | | | | | | | | |
| MAGISTÉRIO | | 0,00 | 0,00 | 0,00 | 0,00 | 0,00 | 0,00 | |
| (-) Desp.c/Aposent. (3190.01.00) | | 0,00 | 0,00 | 0,00 | 0,00 | 0,00 | 0,00 | |
| (-) Desp.c/Pensões (3190.03.00) | | 0,00 | 0,00 | 0,00 | 0,00 | 0,00 | 0,00 | |
| (-) Outras Despesas com Inativos | | 0,00 | 0,00 | 0,00 | 0,00 | 0,00 | 0,00 | |
| OUTRAS | | 0,00 | 0,00 | 0,00 | 0,00 | 0,00 | 0,00 | |
| (-) Desp.c/Aposent. (3190.01.00) | | 0,00 | 0,00 | 0,00 | 0,00 | 0,00 | 0,00 | |
| (-) Desp.c/Pensões (3190.03.00) | | 0,00 | 0,00 | 0,00 | 0,00 | 0,00 | 0,00 | |
| (-) Outras Despesas com Inativos | | 0,00 | 0,00 | 0,00 | 0,00 | 0,00 | 0,00 | |
| DESPESAS LÍQUIDAS | | | | | | | | |
| TOTAL | 3.044.367,30 | 89,98 | 3.017.282,90 | 89,18 | 2.962.416,64 | 87,55 | | |
| MAGISTÉRIO | 2.628.365,60 | 77,68 | 2.628.365,60 | 77,68 | 2.575.011,48 | 76,10 | | |
| OUTRAS | 416.001,70 | 12,30 | 388.917,30 | 11,49 | 387.405,16 | 11,45 | | |
| Recursos recebidos a título de Complementação da União VAAT - Aplicação em Despesas de Capital - art. 27 Lei 14.113/2020 | | | | | | | | |
| Total da Complementação da União VAAT arrecadado | | | 0,00 | | | | | |
| Percentual mínimo de aplicação - Despesa de Capital | | | 15% | | | | | |
| | | | DESPESA EMPENHADA | | DESPESA LIQUIDADADA | | DESPESA PAGA | |
| Complementação da União VAAT - Despesas de Capital | | | 0,00 | 0,00% | 0,00 | 0,00% | 0,00 | 0,00% |
| Recursos recebidos a título de Complementação da União VAAT - Aplicação em Educação Infantil - art. 28 Lei 14.113/2020 | | | | | | | | |
| Percentual mínimo de aplicação - Educação Infantil | | | 50% | | | | | |
| | | | DESPESA EMPENHADA | | DESPESA LIQUIDADADA | | DESPESA PAGA | |
| Complementação da União VAAT - Despesas de Capital | | | 0,00 | 0,00% | 0,00 | 0,00% | 0,00 | 0,00% |



Selecionar Perfil: Audesp Base - Prestação de dados

▼ OK

MENU

Posição de Dados Transmitidos >> Detalhe do Documento**Dados do Pacote**

Id. do Pacote: 8842362
Usuário: ...
Descrição do Pacote:
Data de Abertura: 01/08/2023

Dados do Documento

Id. do Documento: 13751563
Tipo de Interação: Lote
Tipo do Documento: PARECER-CONSELHO-FUNDEB
Status do Documento: Documento armazenado
Data do Status do Documento: 02/08/2023 00:46:59
Mes/Ano de Referência: 6/2023

Erros do Documento:

| Descrição | Classificação | Tag de Erro | Conteúdo da Tag |
|-----------|---------------|-------------|-----------------|
|-----------|---------------|-------------|-----------------|


Voltar

Cancelar

ATA DE REUNIÃO DO CONSELHO DE ACOMPANHAMENTO E CONTROLE SOCIAL DO FUNDO DE MANUTENÇÃO E DESENVOLVIMENTO DA EDUCAÇÃO BÁSICA E VALORIZAÇÃO DOS PROFESSORES DA EDUCAÇÃO-CACS-FUNDEB ITIRAPUÃ-SP

Aos vinte e seis dias do mês de julho de dois mil e vinte e três com início às catorze horas e trinta minutos na Sala de Reuniões da Prefeitura Municipal de Itirapuã, situado à Rua Dozito Malvar Ribas nº 4479, realizou-se a reunião em epígrafe, conforme convocação prévia. A reunião foi conduzida pela Presidente Ana Rita Costa Melo, que inicialmente agradeceu a presença de todos e esclareceu a importância da participação nas decisões profícuas a favor da Rede Municipal de Ensino, como também a fiscalização dos recursos aplicados na área da Educação provenientes do FUNDEB. Concedeu-se a palavra à senhora contadora Eliana Spinelli dos Santos Peixoto, a qual explanou acerca da aplicação dos recursos na área da Educação, relativo aos meses de abril, maio e junho disponibilizando ao Conselho toda a documentação contábil atinente (empenhos, comprovantes de pagamentos e extrato bancário). Não havendo dúvidas existentes, foram deliberadas pelo Conselho exarar Parecer à Prestação de Contas do 2º Trimestre do ano de 2023.

Nada mais havendo a ser tratado, a reunião foi encerrada agradecendo a todos pelo empenho de suas atividades através da fiscalização. Sendo assim, foi lavrada a presente Ata e assinada por todos os conselheiros presentes.



Madrasta

Nadine Rogério

Rita Amador

Eliana Alves Pereira

DMS

Allysson

Luiz S. de Jesus

J. Hummel



MUNICÍPIO DE ITIRAPUÃ
QUADRO 5 - FUNDEB

REFERÊNCIA: JUNHO/2023

| RECEITAS DO FUNDEB | | | | RETENÇÕES AO FUNDEB | | | | |
|--|--------------------------------------|------------------------|---|----------------------|-------------------------------------|-------|------------------------------|-------|
| | PREVISÃO ATUALIZADA PARA O EXERCÍCIO | RECEBIDO ATÉ O PERÍODO | PREVISÃO ATUALIZADA PARA O EXERCÍCIO | RETIDO ATÉ O PERÍODO | | | | |
| RECEITAS DE TRANSFERÊNCIAS | 4.237.000,00 | 2.322.468,06 | 4.080.600,00 | 2.222.939,67 | | | | |
| RECEITAS DE APLICAÇÕES FINANCEIRAS | 22.000,00 | 34.105,78 | APURAÇÃO DO RESULTADO DO FUNDEB ATÉ O TRIMESTRE | | | | | |
| TOTAL | 4.259.000,00 | 2.356.573,84 | TRANSFERÊNCIAS RECEBIDAS | RETENÇÕES | | | | |
| | | | 2.322.468,06 | 2.222.939,67 | | | | |
| | | | DIFERENÇA (RECEBIDO - RETIDO) | | | | | |
| | | | GANHO | 99.526,39 | PERDA | 0,00 | | |
| APLICAÇÕES MÍNIMAS OBRIGATORIAS | | | | | | | | |
| TOTAL | 4.259.000,00 | 2.356.573,84 | | | | | | |
| MAGISTÉRIO (70% DO TOTAL) | 2.981.300,00 | 1.649.601,69 | | | | | | |
| DESPESAS TOTAIS | | | | | | | | |
| | DOTAÇÃO ATUALIZADA PARA O EXERCÍCIO | | DESPESA EMPENHADA ATÉ O TRIMESTRE | | DESPESA LIQUIDADADA ATÉ O TRIMESTRE | | DESPESA PAGA ATÉ O TRIMESTRE | |
| | VALOR | % | VALOR | % | VALOR | % | VALOR | % |
| TOTAL | 5.377.000,00 | 126,25 | 1.918.681,48 | 81,42 | 1.891.597,08 | 80,27 | 1.817.531,59 | 77,13 |
| MAGISTÉRIO | 3.817.000,00 | 89,62 | 1.626.292,42 | 89,01 | 1.626.292,42 | 89,01 | 1.554.971,79 | 65,98 |
| OUTRAS | 1.560.000,00 | 36,63 | 292.389,06 | 12,41 | 265.304,66 | 11,26 | 262.559,80 | 11,14 |
| DEDUÇÕES | | | | | | | | |
| MAGISTÉRIO | | | 0,00 | 0,00 | 0,00 | 0,00 | 0,00 | 0,00 |
| (-) Desp.c/Aposent. (3190.01.00) | | | 0,00 | 0,00 | 0,00 | 0,00 | 0,00 | 0,00 |
| (-) Desp.c/Pensões (3190.03.00) | | | 0,00 | 0,00 | 0,00 | 0,00 | 0,00 | 0,00 |
| (-) Outras Despesas com Inativos | | | 0,00 | 0,00 | 0,00 | 0,00 | 0,00 | 0,00 |
| OUTRAS | | | 0,00 | 0,00 | 0,00 | 0,00 | 0,00 | 0,00 |
| (-) Desp.c/Aposent. (3190.01.00) | | | 0,00 | 0,00 | 0,00 | 0,00 | 0,00 | 0,00 |
| (-) Desp.c/Pensões (3190.03.00) | | | 0,00 | 0,00 | 0,00 | 0,00 | 0,00 | 0,00 |
| (-) Outras Despesas com Inativos | | | 0,00 | 0,00 | 0,00 | 0,00 | 0,00 | 0,00 |
| DESPESAS LÍQUIDAS | | | | | | | | |
| TOTAL | | | 1.918.681,48 | 81,42 | 1.891.597,08 | 80,27 | 1.817.531,59 | 77,13 |
| MAGISTÉRIO | | | 1.626.292,42 | 89,01 | 1.626.292,42 | 89,01 | 1.554.971,79 | 65,98 |
| OUTRAS | | | 292.389,06 | 12,41 | 265.304,66 | 11,26 | 262.559,80 | 11,14 |
| Recursos recebidos a título de Complementação da União VAAT - Aplicação em Despesas de Capital - art. 27 Lei 14.113/2020 | | | | | | | | |
| Total da Complementação da União VAAT arrecadado | | | 0,00 | | | | | |
| Percentual mínimo de aplicação - Despesa de Capital | | | 15% | | | | | |
| | | | DESPESA EMPENHADA | DESPESA LIQUIDADADA | DESPESA PAGA | | | |
| Complementação da União VAAT - Despesas de Capital | 0,00 | 0,00% | 0,00 | 0,00% | 0,00 | 0,00% | | |
| Recursos recebidos a título de Complementação da União VAAT - Aplicação em Educação Infantil - art. 28 Lei 14.113/2020 | | | | | | | | |
| Percentual mínimo de aplicação - Educação Infantil | | | 50% | | | | | |
| | | | DESPESA EMPENHADA | DESPESA LIQUIDADADA | DESPESA PAGA | | | |
| Complementação da União VAAT - Despesas de Capital | 0,00 | 0,00% | 0,00 | 0,00% | 0,00 | 0,00% | | |

modarck Rê de Souza

Emitido por Eliana - 26/07/2023, 15:04:13

Ass: Nadia Regina Rodrigues - 26/07/2023



Selecionar Perfil: Audesp Base - Prestação de dados

▼ OK

MENU

Prestar Informações Via Interação Direta

🔍 Pesquisa

Município: Pesquisar

Entidade: Nova Pesquisa

Ano Exercício:


Tipo de Documento: ▼


| Id. Doc. | Id. Pub. | Tipo de Documento | Exercício | Periodicidade | Período | Estado Publicação | Entregue em Atraso | Prazo Encerrado? |
|--------------------------|----------|--|-----------|---------------|--------------|-------------------|--------------------|------------------|
| 13751247 | 621844 | Publ. Aplic. na Manut. e Desenv. do Ensino | 2023 | Trimestral | 2º Trimestre | 1º Publicação | Não | Não |
| 13469890 | 615031 | Publ. Aplic. na Manut. e Desenv. do Ensino | 2023 | Trimestral | 1º Trimestre | 1º Publicação | Sim | Sim |



MUNICÍPIO DE ITIRAPUÃ
QUADRO 6 - RECEITA PRÓPRIA - ENSINO

| REFERÊNCIA: JUNHO/2023 | | | | | | | | |
|---|--------------------------------------|-------|---------------------------------|-------|------------------------------------|-------|----------------------------|-------|
| RECEITAS DE IMPOSTOS | | | | | APLICAÇÕES MÍNIMAS CONSTITUCIONAIS | | | |
| | PREVISÃO ATUALIZADA PARA O EXERCÍCIO | | ARRECADADO ATÉ O PERÍODO | | PARA O EXERCÍCIO | | ATÉ O PERÍODO | |
| PRÓPRIOS | 2.409.850,00 | | 1.245.168,16 | | TOTAL | | | |
| TRANSFERÊNCIAS DA UNIÃO | 13.475.000,00 | | 7.402.279,67 | | 5.813.712,50 | | 3.088.897,91 | |
| TRANSFERÊNCIAS DO ESTADO | 7.370.000,00 | | 3.708.143,81 | | | | | |
| TOTAL | 23.254.850,00 | | 12.355.591,64 | | | | | |
| RETENÇÕES AO FUNDEB | 4.080.600,00 | | 2.222.939,67 | | | | | |
| RECEITAS LÍQUIDAS | 19.174.250,00 | | 10.132.651,97 | | | | | |
| DESPESAS TOTAIS | | | | | | | | |
| | DOTAÇÃO ATUALIZADA PARA O EXERCÍCIO | | DESPESA EMPENHADA ATÉ O PERÍODO | | DESPESA LIQUIDADADA ATÉ O PERÍODO | | DESPESA PAGA ATÉ O PERÍODO | |
| | VALOR | % | VALOR | % | VALOR | % | VALOR | % |
| TOTAL | 6.608.100,00 | 28,42 | 3.728.475,23 | 30,18 | 3.487.810,09 | 28,23 | 3.439.845,09 | 27,84 |
| ENSINO FUNDAMENTAL | 1.332.500,00 | 5,73 | 856.829,38 | 6,93 | 754.459,59 | 6,11 | 720.943,53 | 5,83 |
| ENSINO INFANTIL | 1.195.000,00 | 5,14 | 648.706,18 | 5,25 | 510.410,83 | 4,13 | 495.961,89 | 4,01 |
| RETENÇÕES AO FUNDEB | 4.080.600,00 | 17,55 | 2.222.939,67 | 17,99 | 2.222.939,67 | 17,99 | 2.222.939,67 | 17,99 |
| DEDUÇÕES | | | | | | | | |
| ENSINO FUNDAMENTAL | | | 11.050,15 | 0,05 | 11.050,15 | 0,09 | 11.050,15 | 0,09 |
| (-) Ganhos de Aplicações Financeiras | | | 11.050,15 | 0,09 | 11.050,15 | 0,09 | 11.050,15 | 0,09 |
| EDUCAÇÃO INFANTIL | | | 0,00 | 0,00 | 0,00 | 0,00 | 0,00 | 0,00 |
| (-) Ganhos de Aplicações Financeiras | | | 0,00 | 0,00 | 0,00 | 0,00 | 0,00 | 0,00 |
| FUNDEB RETIDO E NÃO APLICADO NO RETORNO | | | 304.258,19 | 2,46 | 331.342,59 | 2,68 | 405.408,08 | 3,28 |
| DESPESAS LÍQUIDAS | | | | | | | | |
| TOTAL | | | 3.413.166,89 | 27,62 | 3.145.417,35 | 25,46 | 3.023.386,86 | 24,47 |
| ENSINO FUNDAMENTAL | | | 845.779,23 | 6,85 | 743.409,44 | 6,02 | 709.893,38 | 5,75 |
| EDUCAÇÃO INFANTIL | | | 648.706,18 | 5,25 | 510.410,83 | 4,13 | 495.961,89 | 4,01 |
| RETENÇÕES AO FUNDEB | | | 1.918.681,48 | 15,53 | 1.891.597,08 | 15,31 | 1.817.531,59 | 14,71 |


Rodrigo dos Reis S. Souza
Secretaria M. de Finanças
RG: 28.770.496-8


Gerson Luiz Alves
Prefeito Municipal


Eliana Spina S. Peixoto
Contadora
CRC 15P160123-0/9



MUNICÍPIO DE ITIRAPUÃ
QUADRO 5 - FUNDEB

REFERÊNCIA: JUNHO/2023

| RECEITAS DO FUNDEB | | | | RETENÇÕES AO FUNDEB | | | | |
|---|--------------------------------------|------------------------|---|--------------------------------------|-------------------------------------|--------------|------------------------------|--------------|
| | PREVISÃO ATUALIZADA PARA O EXERCÍCIO | RECEBIDO ATÉ O PERÍODO | PREVISÃO ATUALIZADA PARA O EXERCÍCIO | RETIDO ATÉ O PERÍODO | | | | |
| RECEITAS DE TRANSFERÊNCIAS | 4.237.000,00 | 2.322.468,06 | 4.080.600,00 | 2.222.939,67 | | | | |
| RECEITAS DE APLICAÇÕES FINANCEIRAS | 22.000,00 | 34.105,78 | APURAÇÃO DO RESULTADO DO FUNDEB ATÉ O TRIMESTRE | | | | | |
| TOTAL | 4.259.000,00 | 2.356.573,84 | 2.322.468,06 | 2.222.939,67 | | | | |
| | | | | DIFERENÇA (RECEBIDO - RETIDO) | | | | |
| | | | | GANHO | 99.528,39 | PERDA | 0,00 | |
| APLICAÇÕES MÍNIMAS OBRIGATÓRIAS | | | | | | | | |
| TOTAL | 4.259.000,00 | 2.356.573,84 | | | | | | |
| MAGISTÉRIO (70% DO TOTAL) | 2.981.300,00 | 1.649.601,69 | | | | | | |
| DESPESAS TOTAIS | | | | | | | | |
| | DOTAÇÃO ATUALIZADA PARA O EXERCÍCIO | | DESPESA EMPENHADA ATÉ O TRIMESTRE | | DESPESA LIQUIDADADA ATÉ O TRIMESTRE | | DESPESA PAGA ATÉ O TRIMESTRE | |
| | VALOR | % | VALOR | % | VALOR | % | VALOR | % |
| TOTAL | 5.377.000,00 | 126,25 | 1.918.681,48 | 81,42 | 1.891.597,08 | 80,27 | 1.817.531,59 | 77,13 |
| MAGISTÉRIO | 3.817.000,00 | 89,62 | 1.626.292,42 | 69,01 | 1.626.292,42 | 69,01 | 1.554.971,79 | 65,98 |
| OUTRAS | 1.560.000,00 | 36,63 | 292.389,06 | 12,41 | 265.304,66 | 11,26 | 262.559,80 | 11,14 |
| DEDUÇÕES | | | | | | | | |
| MAGISTÉRIO | | | 0,00 | 0,00 | 0,00 | 0,00 | 0,00 | 0,00 |
| (-) Desp.c/Aposent. (3190.01.00) | | | 0,00 | 0,00 | 0,00 | 0,00 | 0,00 | 0,00 |
| (-) Desp.c/Pensões (3190.03.00) | | | 0,00 | 0,00 | 0,00 | 0,00 | 0,00 | 0,00 |
| (-) Outras Despesas com Inativos | | | 0,00 | 0,00 | 0,00 | 0,00 | 0,00 | 0,00 |
| OUTRAS | | | 0,00 | 0,00 | 0,00 | 0,00 | 0,00 | 0,00 |
| (-) Desp.c/Aposent. (3190.01.00) | | | 0,00 | 0,00 | 0,00 | 0,00 | 0,00 | 0,00 |
| (-) Desp.c/Pensões (3190.03.00) | | | 0,00 | 0,00 | 0,00 | 0,00 | 0,00 | 0,00 |
| (-) Outras Despesas com Inativos | | | 0,00 | 0,00 | 0,00 | 0,00 | 0,00 | 0,00 |
| DESPESAS LIQUIDAS | | | | | | | | |
| TOTAL | | | 1.918.681,48 | 81,42 | 1.891.597,08 | 80,27 | 1.817.531,59 | 77,13 |
| MAGISTÉRIO | | | 1.626.292,42 | 69,01 | 1.626.292,42 | 69,01 | 1.554.971,79 | 65,98 |
| OUTRAS | | | 292.389,06 | 12,41 | 265.304,66 | 11,26 | 262.559,80 | 11,14 |
| Recursos recebidos a título de Complementação da União VAAT - Aplicação em Despesas de Capital - art. 27 Lei 14.113/2020 | | | | | | | | |
| Total da Complementação da União VAAT arrecadado | | | 0,00 | | | | | |
| Percentual mínimo de aplicação - Despesa de Capital | | | 15% | | | | | |
| | DESPESA EMPENHADA | | DESPESA LIQUIDADADA | | DESPESA PAGA | | | |
| Complementação da União VAAT - Despesas de Capital | 0,00 | 0,00% | 0,00 | 0,00% | 0,00 | 0,00% | | |
| Recursos recebidos a título de Complementação da União VAAT - Aplicação em Educação Infantil - art. 28 Lei 14.113/2020 | | | | | | | | |
| Percentual mínimo de aplicação - Educação Infantil | | | 50% | | | | | |
| | DESPESA EMPENHADA | | DESPESA LIQUIDADADA | | DESPESA PAGA | | | |
| Complementação da União VAAT - Despesas de Capital | 0,00 | 0,00% | 0,00 | 0,00% | 0,00 | 0,00% | | |



Selecionar Perfil: Audesp Base - Prestação de dados

v OK

MENU

Posição de Dados Transmitidos >> Detalhe do Documento**Dados do Pacote****Id. do Pacote:** 8520692**Usuário:** ...**Descrição do Pacote:****Data de Abertura:** 02/05/2023**Dados do Documento****Id. do Documento:** 13326558**Tipo de Interação:** Lote**Tipo do Documento:** PARECER-CONSELHO-FUNDEB**Status do Documento:** Documento validado e aguardando liberação**Data do Status do Documento:** 02/05/2023 17:36:07**Mes/Ano de Referência:** 3/2023**Erros do Documento:**

| Descrição | Classificação | Tag de Erro | Conteúdo da Tag |
|-----------|---------------|-------------|-----------------|
|-----------|---------------|-------------|-----------------|

Voltar

Cancelar

ATA DE REUNIÃO DO CONSELHO DE ACOMPANHAMENTO E CONTROLE SOCIAL DO FUNDO DE MANUTENÇÃO E DESENVOLVIMENTO DA EDUCAÇÃO BÁSICA E VALORIZAÇÃO DOS PROFESSORES DA EDUCAÇÃO-CACS-FUNDEB ITIRAPUÃ-SP

Aos vinte e quatro dias do mês de abril de dois mil e vinte e três com início às catorze horas e trinta minutos na Sala de Reuniões da Prefeitura Municipal de Itirapuã, situado à Rua Dozito Malvar Ribas nº 4479, realizou-se a reunião em epígrafe, conforme convocação prévia. A reunião foi conduzida pela Presidente Ana Rita Costa Melo, que inicialmente agradeceu a presença de todos e esclareceu a importância da participação nas decisões profícuas a favor da Rede Municipal de Ensino, como também a fiscalização dos recursos aplicados na área da Educação provenientes do FUNDEB. Concedeu-se a palavra à senhora contadora Eliana Spineli dos Santos Peixoto, a qual explanou acerca da aplicação dos recursos na área da Educação, relativo aos meses de janeiro, fevereiro e março disponibilizando ao Conselho toda a documentação contábil atinente (empenhos, comprovantes de pagamentos e extrato bancário). Não havendo dúvidas existentes, foram deliberadas pelo Conselho exarar Parecer à Prestação de Contas do 1º Trimestre do ano de 2023.

Nada mais havendo a ser tratado, a reunião foi encerrada agradecendo a todos pelo empenho de suas atividades através da fiscalização. Sendo assim, foi lavrada a presente Ata e assinada por todos os conselheiros presentes.

Nadine Roque

Mackosta

DN Pereira

Bas

Jakely

Laura

Elhemery

Alopes

Walter Xerxão



MUNICÍPIO DE ITIRAPUÃ
QUADRO 5 - FUNDEB

| REFERÊNCIA: MARÇO/2023 | | | | | | | | | |
|--|--------------------------------------|---------------|-----------------------------------|--------------|---|--------------|------------------------------|--------------|-------------|
| RECEITAS DO FUNDEB | | | | | RETENÇÕES AO FUNDEB | | | | |
| | PREVISÃO ATUALIZADA PARA O EXERCÍCIO | | RECEBIDO ATÉ O PERÍODO | | PREVISÃO ATUALIZADA PARA O EXERCÍCIO | | RETIDO ATÉ O PERÍODO | | |
| RECEITAS DE TRANSFERÊNCIAS | 4.237.000,00 | | 1.264.483,25 | | 4.030.600,00 | | 1.197.533,64 | | |
| RECEITAS DE APLICAÇÕES FINANCEIRAS | 22.000,00 | | 12.654,97 | | APURAÇÃO DO RESULTADO DO FUNDEB ATÉ O TRIMESTRE | | | | |
| TOTAL | 4.259.000,00 | | 1.276.538,22 | | TRANSFERÊNCIAS RECEBIDAS | | RETENÇÕES | | |
| | | | | | 1.264.483,25 | | 1.197.533,64 | | |
| | DIFERENÇA (RECEBIDO - RETIDO) | | | | | | | | |
| | | | GANHO | | 66.849,61 | | PERDA | | 0,00 |
| APLICAÇÕES MÍNIMAS OBRIGATORIAS | | | | | | | | | |
| TOTAL | 4.259.000,00 | | 1.276.538,22 | | | | | | |
| MAGISTÉRIO (70% DO TOTAL) | 2.981.300,00 | | 893.576,75 | | | | | | |
| DESPESAS TOTAIS | | | | | | | | | |
| | DOTAÇÃO ATUALIZADA PARA O EXERCÍCIO | | DESPESA EMPENHADA ATÉ O TRIMESTRE | | DESPESA LIQUIDADADA ATÉ O TRIMESTRE | | DESPESA PAGA ATÉ O TRIMESTRE | | |
| | VALOR | % | VALOR | % | VALOR | % | VALOR | % | |
| TOTAL | 5.807.000,00 | 136,35 | 857.860,12 | 67,20 | 830.775,72 | 65,08 | 465.683,19 | 36,48 | |
| MAGISTÉRIO | 3.817.000,00 | 89,62 | 684.307,00 | 53,61 | 684.307,00 | 53,61 | 332.634,56 | 26,06 | |
| OUTRAS | 1.990.000,00 | 46,72 | 173.553,12 | 13,60 | 146.468,72 | 11,47 | 133.048,63 | 10,42 | |
| DEDUÇÕES | | | | | | | | | |
| MAGISTÉRIO | | | 0,00 | 0,00 | 0,00 | 0,00 | 0,00 | 0,00 | 0,00 |
| (-) Desp.c/Aposent. (3190.01.00) | | | 0,00 | 0,00 | 0,00 | 0,00 | 0,00 | 0,00 | 0,00 |
| (-) Desp.c/Pensões (3190.03.00) | | | 0,00 | 0,00 | 0,00 | 0,00 | 0,00 | 0,00 | 0,00 |
| (-) Outras Despesas com Inativos | | | 0,00 | 0,00 | 0,00 | 0,00 | 0,00 | 0,00 | 0,00 |
| OUTRAS | | | 0,00 | 0,00 | 0,00 | 0,00 | 0,00 | 0,00 | 0,00 |
| (-) Desp.c/Aposent. (3190.01.00) | | | 0,00 | 0,00 | 0,00 | 0,00 | 0,00 | 0,00 | 0,00 |
| (-) Desp.c/Pensões (3190.03.00) | | | 0,00 | 0,00 | 0,00 | 0,00 | 0,00 | 0,00 | 0,00 |
| (-) Outras Despesas com Inativos | | | 0,00 | 0,00 | 0,00 | 0,00 | 0,00 | 0,00 | 0,00 |
| DESPESAS LÍQUIDAS | | | | | | | | | |
| TOTAL | | | 857.860,12 | 67,20 | 830.775,72 | 65,08 | 465.683,19 | 36,48 | |
| MAGISTÉRIO | | | 684.307,00 | 53,61 | 684.307,00 | 53,61 | 332.634,56 | 26,06 | |
| OUTRAS | | | 173.553,12 | 13,60 | 146.468,72 | 11,47 | 133.048,63 | 10,42 | |
| Recursos recebidos a título de Complementação da União VAAT - Aplicação em Despesas de Capital - art. 27 Lei 14.113/2020 | | | | | | | | | |
| Total da Complementação da União VAAT arrecadado | | | | | 0,00 | | | | |
| Percentual mínimo de aplicação - Despesa de Capital | | | | | 15% | | | | |
| | | | DESPESA EMPENHADA | | DESPESA LIQUIDADADA | | DESPESA PAGA | | |
| Complementação da União VAAT - Despesas de Capital | 0,00 | | 0,00% | | 0,00 | | 0,00% | | 0,00 |
| Recursos recebidos a título de Complementação da União VAAT - Aplicação em Educação Infantil - art. 28 Lei 14.113/2020 | | | | | | | | | |
| Percentual mínimo de aplicação - Educação Infantil | | | | | 50% | | | | |
| | | | DESPESA EMPENHADA | | DESPESA LIQUIDADADA | | DESPESA PAGA | | |
| Complementação da União VAAT - Despesas de Capital | 0,00 | | 0,00% | | 0,00 | | 0,00% | | 0,00 |



MUNICÍPIO DE ITIRAPUÃ
QUADRO 5 - FUNDEB

REFERÊNCIA: MARÇO/2023

| RECEITAS DO FUNDEB | | RECEBIDO ATÉ O PERÍODO | | RETENÇÕES AO FUNDEB | | RETIDO ATÉ O PERÍODO | | |
|--|--------------------------------------|------------------------|-----------------------------------|---|-------------------------------------|----------------------|------------------------------|-------|
| | PREVISÃO ATUALIZADA PARA O EXERCÍCIO | | | PREVISÃO ATUALIZADA PARA O EXERCÍCIO | | | | |
| RECEITAS DE TRANSFERÊNCIAS | 4.237.000,00 | 1.264.483,25 | | 4.080.600,00 | | 1.197.633,64 | | |
| RECEITAS DE APLICAÇÕES FINANCEIRAS | 22.000,00 | 12.054,97 | | APURAÇÃO DO RESULTADO DO FUNDEB ATÉ O TRIMESTRE | | | | |
| TOTAL | 4.259.000,00 | 1.276.538,22 | | TRANSFERÊNCIAS RECEBIDAS | | RETENÇÕES | | |
| | | | | 1.264.483,25 | | 1.197.633,64 | | |
| | | | | DIFERENÇA (RECEBIDO - RETIDO) | | | | |
| | | | | GANHO | 66.849,61 | PERDA | 0,00 | |
| APLICAÇÕES MÍNIMAS OBRIGATORIAS | | | | | | | | |
| TOTAL | 4.259.000,00 | 1.276.538,22 | | | | | | |
| MAGISTÉRIO (70% DO TOTAL) | 2.981.300,00 | 893.576,75 | | | | | | |
| DESPESAS TOTAIS | | | | | | | | |
| | DOTAÇÃO ATUALIZADA PARA O EXERCÍCIO | | DESPESA EMPENHADA ATÉ O TRIMESTRE | | DESPESA LIQUIDADADA ATÉ O TRIMESTRE | | DESPESA PAGA ATÉ O TRIMESTRE | |
| | VALOR | % | VALOR | % | VALOR | % | VALOR | % |
| TOTAL | 5.807.000,00 | 136,35 | 857.860,12 | 67,20 | 830.775,72 | 65,08 | 465.683,19 | 36,48 |
| MAGISTÉRIO | 3.817.000,00 | 89,62 | 684.307,00 | 53,61 | 684.307,00 | 53,61 | 332.634,56 | 26,06 |
| OUTRAS | 1.990.000,00 | 46,72 | 173.553,12 | 13,60 | 146.468,72 | 11,47 | 133.048,63 | 10,42 |
| DEDUÇÕES | | | | | | | | |
| MAGISTÉRIO | | | 0,00 | 0,00 | 0,00 | 0,00 | 0,00 | 0,00 |
| (-) Desp.c/Aposent. (3190.01.00) | | | 0,00 | 0,00 | 0,00 | 0,00 | 0,00 | 0,00 |
| (-) Desp.c/Pensões (3190.03.00) | | | 0,00 | 0,00 | 0,00 | 0,00 | 0,00 | 0,00 |
| (-) Outras Despesas com Inativos | | | 0,00 | 0,00 | 0,00 | 0,00 | 0,00 | 0,00 |
| OUTRAS | | | 0,00 | 0,00 | 0,00 | 0,00 | 0,00 | 0,00 |
| (-) Desp.c/Aposent. (3190.01.00) | | | 0,00 | 0,00 | 0,00 | 0,00 | 0,00 | 0,00 |
| (-) Desp.c/Pensões (3190.03.00) | | | 0,00 | 0,00 | 0,00 | 0,00 | 0,00 | 0,00 |
| (-) Outras Despesas com Inativos | | | 0,00 | 0,00 | 0,00 | 0,00 | 0,00 | 0,00 |
| DESPESAS LÍQUIDAS | | | | | | | | |
| TOTAL | | | 857.860,12 | 67,20 | 830.775,72 | 65,08 | 465.683,19 | 36,48 |
| MAGISTÉRIO | | | 684.307,00 | 53,61 | 684.307,00 | 53,61 | 332.634,56 | 26,06 |
| OUTRAS | | | 173.553,12 | 13,60 | 146.468,72 | 11,47 | 133.048,63 | 10,42 |
| Recursos recebidos a título de Complementação da União VAAT - Aplicação em Despesas de Capital - art. 27 Lei 14.113/2020 | | | | | | | | |
| Total da Complementação da União VAAT arrecadado | | | | | 0,00 | | | |
| Percentual mínimo de aplicação - Despesa de Capital | | | | | 15% | | | |
| | | | DESPESA EMPENHADA | | DESPESA LIQUIDADADA | | DESPESA PAGA | |
| Complementação da União VAAT - Despesas de Capital | | | 0,00 | 0,00% | 0,00 | 0,00% | 0,00 | 0,00% |
| Recursos recebidos a título de Complementação da União VAAT - Aplicação em Educação Infantil - art. 28 Lei 14.113/2020 | | | | | | | | |
| Percentual mínimo de aplicação - Educação Infantil | | | | | 50% | | | |
| | | | DESPESA EMPENHADA | | DESPESA LIQUIDADADA | | DESPESA PAGA | |
| Complementação da União VAAT - Despesas de Capital | | | 0,00 | 0,00% | 0,00 | 0,00% | 0,00 | 0,00% |



Selecionar Perfil: Audesp Base - Prestação de dados

▼ OK

MENU

Prestar Informações Via Interação Direta

| Pesquisa | |
|--------------------|--|
| Município: | Itirapuá ▼ |
| Entidade: | PREFEITURA MUNICIPAL DE ITIRAPUÁ ▼ |
| Ano Exercício: | 2023 |
| Tipo de Documento: | Publ. Aplic. na Manut. e Desenv. do Ensino ▼ |

Pesquisar

Nova Pesquisa

Incluir

Fechar

| Id. Doc. | Id. Pub. | Tipo de Documento | Exercício | Periodicidade | Período | Estado Publicação | Entregue em Atraso | Prazo Encerrado? |
|-----------------|----------|--|-----------|---------------|--------------|-------------------|--------------------|------------------|
| <u>13469890</u> | 615031 | Publ. Aplic. na Manut. e Desenv. do Ensino | 2023 | Trimestral | 1º Trimestre | 1º Publicação | Sim | Sim |




MUNICÍPIO DE ITIRAPUÃ
QUADRO 6 - RECEITA PRÓPRIA - ENSINO

REFERÊNCIA: MARÇO/2023

| RECEITAS DE IMPOSTOS | | | | APLICAÇÕES MÍNIMAS CONSTITUCIONAIS | | | | |
|---|--------------------------------------|--------------------------|---------------------------------|------------------------------------|-----------------------------------|--------------|----------------------------|-------|
| | PREVISÃO ATUALIZADA PARA O EXERCÍCIO | ARRECADADO ATÉ O PERÍODO | | PARA O EXERCÍCIO | ATÉ O PERÍODO | | | |
| PRÓPRIOS | 2.409.849,88 | 264.692,51 | | TOTAL | | | | |
| TRANSFERÊNCIAS DA UNIÃO | 13.475.000,00 | 3.833.860,31 | | 5.813.712,47 | | 1.530.324,52 | | |
| TRANSFERÊNCIAS DO ESTADO | 7.370.000,00 | 2.022.745,27 | | | | | | |
| TOTAL | 23.254.849,88 | 6.121.298,09 | | | | | | |
| RETENÇÕES AO FUNDEB | 4.080.600,00 | 1.197.633,64 | | | | | | |
| RECEITAS LÍQUIDAS | 19.174.249,88 | 4.923.664,45 | | | | | | |
| DESPESAS TOTAIS | | | | | | | | |
| | DOTAÇÃO ATUALIZADA PARA O EXERCÍCIO | | DESPEZA EMPENHADA ATÉ O PERÍODO | | DESPEZA LIQUIDADADA ATÉ O PERÍODO | | DESPEZA PAGA ATÉ O PERÍODO | |
| | VALOR | % | VALOR | % | VALOR | % | VALOR | % |
| TOTAL | 6.793.100,00 | 29,21 | 2.055.008,52 | 33,57 | 1.692.545,23 | 27,65 | 1.549.022,97 | 25,31 |
| ENSINO FUNDAMENTAL | 1.372.500,00 | 5,90 | 501.119,63 | 8,19 | 306.837,10 | 5,01 | 215.834,45 | 3,53 |
| ENSINO INFANTIL | 1.340.000,00 | 5,76 | 956.255,25 | 5,82 | 188.074,49 | 3,07 | 135.554,88 | 2,21 |
| RETENÇÕES AO FUNDEB | 4.080.600,00 | 17,55 | 1.197.633,64 | 19,57 | 1.197.633,64 | 19,57 | 1.197.633,64 | 19,57 |
| DEDUÇÕES | | | | | | | | |
| ENSINO FUNDAMENTAL | | | 10.099,06 | 0,04 | 10.099,06 | 0,16 | 10.099,06 | 0,16 |
| (-) Ganhos de Aplicações Financeiras | | | 10.099,06 | 0,16 | 10.099,06 | 0,16 | 10.099,06 | 0,16 |
| EDUCAÇÃO INFANTIL | | | 0,00 | 0,00 | 0,00 | 0,00 | 0,00 | 0,00 |
| (-) Ganhos de Aplicações Financeiras | | | 0,00 | 0,00 | 0,00 | 0,00 | 0,00 | 0,00 |
| FUNDEB RETIDO E NÃO APLICADO NO RETORNO | | | 339.773,52 | 5,55 | 366.857,92 | 5,99 | 731.950,45 | 11,96 |
| DESPESAS LÍQUIDAS | | | | | | | | |
| TOTAL | | | 1.705.135,94 | 27,86 | 1.315.588,25 | 21,49 | 806.973,46 | 13,18 |
| ENSINO FUNDAMENTAL | | | 491.020,57 | 8,02 | 296.738,04 | 4,85 | 205.735,39 | 3,36 |
| EDUCAÇÃO INFANTIL | | | 356.255,25 | 5,82 | 188.074,49 | 3,07 | 135.554,88 | 2,21 |
| RETENÇÕES AO FUNDEB | | | 857.860,12 | 14,01 | 830.775,72 | 13,57 | 465.683,19 | 7,61 |


Eliana Spínoli S. Penteado
Contadora
CRC 1SP150123-0/6


Gerson Luiz Alves
Prefeito Municipal